



# Jurnal Akuntansi Bisnis Eka Prasetya

(Eka Prasetya Journal of Accounting Studies)



## The Effect of Tax Avoidance and Profitability on Company Value in Manufacturing Companies in the Food and Beverage Sub-Sector Listed on the Indonesia Stock Exchange

\*Rita<sup>1</sup>, Yonson Pane<sup>2</sup>, Tri Wulandari<sup>3</sup>

<sup>1</sup>Akuntansi, Sekolah Tinggi Ilmu Ekonomi Eka Prasetya, Indonesia

### Keywords:

*Tax Avoidance;  
Profitability; Firm  
Value;*

**Abstract.** This study aims to determine the effect of tax avoidance and profitability on firm value partially and simultaneously in food and beverage sub-sector manufacturing companies listed on the Indonesia Stock Exchange (IDX). The population in this study is the food and beverage sub-sector manufacturing companies listed on the Indonesia Stock Exchange in the 2016 - 2020 period of 26 companies. Samples were taken as many as 11 companies using purposive sampling technique. T test results of the study partially show that the tax avoidance has not effect and not significant on firm value. T test results of the study partially show that the profitability have a significant effect on firm value. Simultaneous research results show that tax avoidance and profitability have a significant effect on firm value. The coefficient of determination ( $R^2$ ) shows that the firm value variable can be explained by the variables of tax avoidance and profitability, while the rest is explained by other factors such as Asset Structure, Liquidity, and leverage.

Corresponding author\*

Email: [auwritaa@gmail.com](mailto:auwritaa@gmail.com)

### 1. PENDAHULUAN

Tujuan utama perusahaan yaitu mendapatkan laba yang maksimal sebagai salah satu cara guna untuk meningkatkan nilai perusahaan serta mensejahterakan pemilik perusahaan atau pemegang saham. Apabila harga saham cenderung meningkat, maka akan berdampak pada nilai perusahaan yang ikut meningkat, sehingga berdampak pada peningkatan nilai pemegang saham yang dibuktikan melalui tingginya return bagi pemegang saham. Menurut Hery (2017), Nilai Perusahaan merupakan persepsi investor terhadap tingkat keberhasilan perusahaan, yang sering dikaitkan dengan harga saham. Semakin tinggi nilai investasi semakin tinggi pula nilai perusahaan, hal ini dapat dilihat dengan harga saham yang ada di perusahaan. Situasi seperti ini membuat para investor enggan menarik modalnya. Keberhasilan perusahaan umumnya dinilai dari tingkat pendapatan atau pendapatan yang diperoleh oleh perusahaan. Nilai perusahaan sangat diperhatikan oleh para investor.



# Jurnal Akuntansi Bisnis Eka Prasetya

(Eka Prasetya Journal of Accounting Studies)



Dalam memaksimalkan nilai perusahaan, pihak manajemen akan berusaha dalam memaksimalkan laba, akan tetapi pihak manajemen harus memperhatikan pajak yang dibayarkan dikarenakan pajak merupakan biaya yang akan mengurangi laba. Adapun kegiatan yang dilakukan pihak manajemen untuk memaksimalkan laba yaitu Penghindaran pajak. Penghindaran Pajak merupakan tindakan dalam meminimalkan beban pajak dengan usaha dari wajib pajak yang tidak melanggar peraturan perundang - undangan perpajakan (Rahayu, 2020). Keputusan penghindaran pajak diharapkan dapat menumbuhkan laba perusahaan. Akan tetapi ada dampak negatif dari tingginya tindakan penghindaran pajak, yaitu dapat mempengaruhi transparansi suatu laporan keuangan. Transparansi laporan keuangan perusahaan dapat mengurangi resiko investor untuk menarik kembali investasinya terhadap perusahaan. Namun sebaliknya, semakin tidak transparansi suatu laporan keuangan maka dapat menghilangkan kepercayaan investor pada perusahaan yang akan berimbas pada nilai perusahaan tersebut.

Faktor lain yang mempengaruhi nilai perusahaan yaitu Profitabilitas. Menurut Septiana (2019:108), Profitabilitas merupakan Rasio yang bertujuan untuk mengetahui kemampuan perusahaan dalam menghasilkan laba selama periode tertentu. Laba umumnya diperoleh melalui aktivitas perdagangan yang dilakukan oleh perusahaan. Besar kecilnya pendapatan suatu perusahaan pada saat pelaporan laporan keuangan akan mempengaruhi minat dari investor. Peningkatan nilai perusahaan akan menimbulkan keyakinan di mata investor bahwa berinvestasi pada perusahaan tersebut menguntungkan. Tingginya profitabilitas perusahaan dapat mempengaruhi nilai perusahaan dan itu tergantung dari bagaimana persepsi investor terhadap peningkatan profitabilitas perusahaan.

Penelitian ini dilakukan di perusahaan manufaktur sub sektor makanan dan minuman yang terdaftar di Bursa Efek Indonesia (BEI) periode 2016 - 2020. Peneliti memilih perusahaan manufaktur sub sektor makanan dan minuman karena nilai perusahaan yang rendah disebabkan tingginya penghindaran pajak karena tingkat pemahaman atau pengetahuan yang dimiliki manajer perusahaan dalam mencari celah dalam ketentuan perpajakan yang berlaku. Serta profitabilitas yang tinggi dikarenakan meningkatnya laba atau pendapatan dari hasil penjualan mempengaruhi dividen yang akan di bagikan kepada investor. Dari penjelasan di atas maka peneliti tertarik untuk mengetahui apakah penghindaran pajak dan profitabilitas berpengaruh signifikan terhadap nilai perusahaan pada perusahaan manufaktur sub sektor makanan dan minuman yang terdaftar di Bursa Efek Indonesia periode 2016 – 2020.

## 2. KAJIAN LITERATUR

### 2.1. Nilai Perusahaan

Nilai Perusahaan merupakan persepsi investor terhadap tingkat keberhasilan perusahaan, yang sering dikaitkan dengan harga saham (Hery, 2017). Menurut Sutrisno (2017), terdapat faktor yang memaksimalkan nilai perusahaan yaitu keputusan investasi, keputusan pendanaan, dan keputusan dividen. Nilai Perusahaan diprosikan dengan *Price Book Value*, Menurut Sukamulja (2019), rumus untuk *price book value* adalah sebagai berikut :

$$Price\ Book\ Value = \frac{\text{Harga per lembar saham}}{\text{Nilai buku per saham}}$$

1

### 2.2. Penghindaran Pajak



# Jurnal Akuntansi Bisnis Eka Prasetya

(Eka Prasetya Journal of Accounting Studies)



Penghindaran Pajak merupakan Tindakan legal wajib pajak untuk meminimalisasi biaya kepatuhan (*compliance cost*) yang harus dibebankan pada Wajib Pajak dalam pemenuhan kewajiban perpajakannya (Rahayu, 2020). Menurut Farouq (2018) prinsip utama penghindaran pajak dapat dibedakan menjadi tiga prinsip yaitu, Menunda pembayaran (*Postponement of taxes*), Memilih tarif pajak yang rendah (*Different marginal tax rate*), Merekayasa penghasilan menjadi berbagai jenis penghasilan yang memiliki tarif yang berbeda-beda (*Manipulation of different types of income that are taxed to different degrees*). Menurut Septiawan, dkk (2021), rumus yang digunakan untuk menghitung Penghindaran Pajak yaitu

$$Effective\ Tax\ Rate = \frac{Beban\ Pajak\ Penghasilan}{Laba\ sebelum\ pajak} \quad 2$$

### 2.3. Profitabilitas

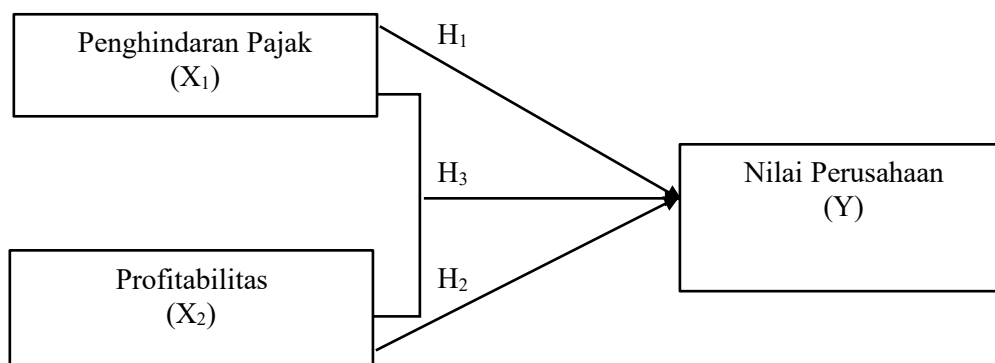
Profitabilitas merupakan Rasio yang bertujuan untuk mengetahui kemampuan perusahaan dalam menghasilkan laba selama periode tertentu (Septiana, 2019). Menurut Hery (2016), tujuan dan manfaat rasio profitabilitas yaitu untuk mengukur kemampuan perusahaan dalam menghasilkan laba selama periode tertentu, untuk menilai posisi laba perusahaan tahun sebelumnya dengan tahun sekarang, untuk menilai perkembangan laba dari waktu ke waktu, untuk mengukur seberapa besar jumlah laba bersih yang akan dihasilkan dari setiap rupiah dana yang tertanam dalam total aset, untuk mengukur seberapa besar jumlah laba bersih yang akan dihasilkan dari setiap rupiah dana yang tertanam dalam total ekuitas, untuk mengukur marjin laba kotor atas penjualan bersih, untuk mengukur marjin laba operasional atas penjualan bersih, untuk mengukur marjin laba bersih atas penjualan bersih. Menurut Sutrisno (2013) rumus yang digunakan untuk menghitung Profitabilitas yaitu


$$Return\ on\ Equity = \frac{EAT}{Modal\ Sendiri} \times 100\% \quad 3$$

Berikut pengujian hipotesis penelitiannya :

- H<sub>1</sub>: Diduga Penghindaran Pajak berpengaruh signifikan terhadap Nilai Perusahaan pada perusahaan manufaktur sub sektor makanan dan minuman yang terdaftar di Bursa Efek Indonesia.
- H<sub>2</sub>: Diduga Profitabilitas berpengaruh signifikan terhadap Nilai Perusahaan pada perusahaan manufaktur sub sektor makanan dan minuman yang terdaftar di Bursa Efek Indonesia.
- H<sub>3</sub>: Diduga Penghindaran Pajak dan Profitabilitas berpengaruh signifikan terhadap Nilai Perusahaan pada perusahaan manufaktur sub sektor makanan dan minuman yang terdaftar di Bursa Efek Indonesia.

Kerangka teoritis dalam penelitian ini akan menjelaskan hubungan antara masing-masing variabel yang dapat dilihat pada gambar dibawah ini:





**Gambar 2.1 Kerangka Teoritis**

### 3. METODE PENELITIAN

#### 3.1. Jenis Data

Jenis data menggunakan data bersifat kuantitatif. Menurut Wahyudi (2017), data kuantitatif merupakan data-data yang berupa angka yang karakteristiknya selalu dalam bentuk numerik.

#### 3.2. Populasi dan Sampel

Populasi dalam penelitian ini adalah perusahaan manufaktur sub sektor makanan dan minuman yang terdaftar di Bursa Efek Indonesia periode 2016 - 2020 sebanyak 26 perusahaan. Penelitian ini menggunakan teknik *purposive sampling* dimana sampel yang diambil berdasarkan kriteria-kriteria yang telah ditentukan, maka total jumlah sampel penelitian ini sebanyak 55 yang terdiri dari 11 perusahaan manufaktur sub sektor makanan dan minuman yang terdaftar di Bursa Efek Indonesia selama 5 periode, yaitu periode 2016 – 2020.

#### 3.3. Definisi Operasional Variabel Penelitian

Berikut definisi operasional variabel yang akan digunakan yaitu :

**Tabel 3.1 Definisi Operasional Variabel Penelitian**

Variabel	Indikator
<b>Variabel Dependen :</b>	
Nilai Perusahaan (Y)	$Price\ Book\ Value = \frac{\text{Harga per lembar saham}}{\text{Nilai buku per saham}}$
<b>Variabel Independen :</b>	
Penghindaran Pajak (X <sub>1</sub> )	$Effective\ Tax\ Rate = \frac{\text{Beban Pajak Penghasilan}}{\text{Laba Sebelum Pajak}}$
Profitabilitas (X <sub>2</sub> )	$Return\ on\ Equity = \frac{EAT}{\text{Modal Sendiri}} \times 100\%$

#### 3.4. Teknik Pengumpulan Data

Selain menggunakan data sekunder, Penulis melakukan studi pustaka dengan mempelajari dan mengambil data dari sumber-sumber yang dapat memberikan informasi mengenai penelitian ini, seperti buku teks dan jurnal ilmiah yang berkaitan dengan variabel penelitian yaitu Penghindaran Pajak, Profitabilitas dan Nilai Perusahaan.

#### 3.5. Teknik Analisis Data

Menurut Sujarweni (2020) penelitian ini bertujuan untuk melihat pengaruh antara variabel independen dan variabel dependen dengan skala pengukuran atau rasio dalam suatu persamaan linier, dalam penelitian ini digunakan analisis regresi berganda yang diolah dengan perangkat lunak *Statistical Product and Service Solutions* (SPSS) :

$$Y = \alpha + \beta_1 X_1 + \beta_2 X_2 + e \tag{1}$$

Keterangan :

- Y : Nilai Perusahaan
- X<sub>1</sub> : Penghindaran Pajak
- X<sub>2</sub> : Profitabilitas



# Jurnal Akuntansi Bisnis Eka Prasetya

(Eka Prasetya Journal of Accounting Studies)



- $\alpha$  : Konstanta
- $\beta_1 \dots \beta_2$  : Koefisien Regresi
- $e$  : Error

## 4. HASIL DAN PEMBAHASAN

### 4.1. Statistik Deskriptif


Berikut hasil pengujian statistik deskriptif adalah sebagai berikut :

**Tabel 4.1 Hasil Statistik Deskriptif**

	N	Minimum	Maximum	Mean	Std. Deviation
Penghindaran Pajak	55	0.0515	0.8146	0.262851	0.1032989
Profitabilitas	55	0.0924	124.1488	21.775760	27.0204869
Nilai Perusahaan	55	0.2882	14.8182	3.566527	3.3094184
Valid N ( <i>listwise</i> )	55				

**Sumber : Hasil Olah Data, 2022**

Jumlah data yang digunakan sebanyak 55 yang terdiri dari 11 perusahaan manufaktur sub sektor makanan dan minuman yang terdaftar di Bursa Efek Indonesia selama 5 periode, yaitu periode 2016-2020. Variabel Nilai Perusahaan memiliki nilai minimum sebesar 0,2822 yang dimiliki oleh perusahaan SKBM (PT. Sekar Bumi, Tbk) pada tahun 2020, nilai maksimum sebesar 14,8182 yang dimiliki oleh MLBI (PT. Multi Bintang Indonesia, Tbk) pada tahun 2018, nilai rata-rata sebesar 3,566527 dan nilai standar deviasi sebesar 3,3094184. Variabel Penghindaran Pajak memiliki nilai minimum sebesar 0,0515 yang dimiliki oleh perusahaan ROTI (PT. Nippon Indosari Corpindo Tbk) pada tahun 2020, nilai maksimum sebesar 0,8146 yang dimiliki oleh perusahaan SKBM (PT. Sekar Bumi, Tbk) pada tahun 2019, nilai rata-rata sebesar 0,262851 dan nilai standar deviasi sebesar 0,1032989. Variabel Profitabilitas memiliki nilai minimum sebesar 0,0924 yang dimiliki oleh perusahaan SKBM (PT. Sekar Bumi, Tbk) pada tahun 2019, nilai maksimum sebesar 124,1488 yang dimiliki oleh MLBI (PT. Multi Bintang Indonesia, Tbk) pada tahun 2017, nilai rata-rata sebesar 21,775760 dan nilai standar deviasi sebesar 27,0204869.



## 4.2. Uji Asumsi Klasik

Uji normalitas bertujuan untuk menguji apakah dalam model regresi, variabel pengganggu atau residual memiliki distribusi normal. Pengujian normalitas dapat dilakukan dengan cara melihat grafik histogram, normal probability plots, uji kolmogorov-smirnov.

**Tabel 4.2 Hasil Uji Asumsi Klasik**

Durbin Watson	Adjusted R <sup>2</sup>	Kolmogorov Smirnov	Collinearity Statistics		Unstandardized Coefficients
		Unstandardized Residual	Tolerance	VIF	B
1,705					
Asymp. Sig. (2-tailed)		0,200			
	Nilai Perusahaan				1.508
	Penghindaran Pajak		0.988	1,012	-0.890
	Profitabilitas		0.988	1,012	0.105

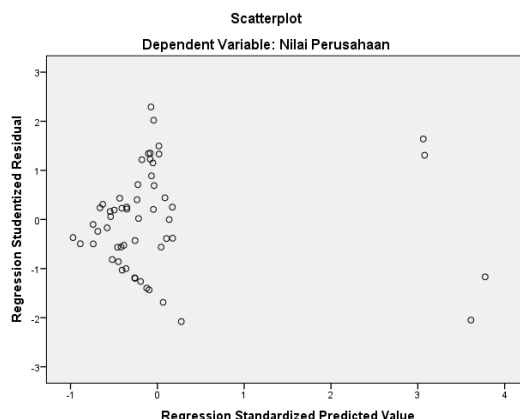
Sumber : Hasil Olah Data, 2022

### A. Uji Normalitas

Berdasarkan Tabel 4.2 di atas, maka dapat diketahui nilai *asymp. Sig (2-tailed)* lebih besar dari 0.05, yaitu sebesar 0.200. Hasil pengujian ini menunjukkan bahwa data berdistribusi normal.

### B. Uji Heteroskedastisitas

Hasil pengujian menggunakan metode grafik scatterplot dapat dilihat pada gambar dibawah ini :



**Gambar 4.1 Uji Heteroskedastitas (Scatterplot)**

Sumber : Hasil Olah Data, 2022

Berdasarkan Gambar 4.1 diatas, maka dapat dijelaskan bahwa titik-titik hasil pengolahan data menyebar dibawah maupun diatas titik origin (angka 0) pada sumbu Y dan tidak mempunyai pola yang teratur. Hasil pengujian ini menunjukkan bahwa tidak terjadi heteroskedastisitas atau terjadi homoskedastisitas.


### C. Uji Multikolinearitas

Pada Tabel 3, dapat dilihat jika nilai *Tolerance* = 0.988 dan nilai *VIF* = 1.012. Nilai *Tolerance* yang didapatkan > 0.10 dan nilai *VIF* yang yang didapatkan < 10. Dengan demikian, dapat dikatakan



# Jurnal Akuntansi Bisnis Eka Prasetya

(Eka Prasetya Journal of Accounting Studies)



model regresi tidak terjadi korelasi di antara variabel independen. Hasil pengujian diatas menunjukkan bahwa variabel independen (Penghindaran Pajak dan Profitabilitas) tidak mengalami multikolinearitas.

### D. Uji Autokolerasi

Nilai *Durbin-Watson* (d) adalah sebesar 1.705. Nilai tersebut akan dibandingkan dengan nilai tabel *Durbin-Watson* yang menggunakan signifikansi 5% (Tabel *Durbin-Watson* dapat dilihat pada Lampiran) untuk jumlah sampel (n) sebanyak 55 dan jumlah variabel independen (k) sebanyak 2. Berdasarkan tabel *Durbin-Watson*, dapat diketahui nilai dL sebesar 1.4903 dan nilai dU sebesar 1.6406. Oleh karena itu, nilai d, dL, dU tersebut memenuhi kriteria ke-V dengan syarat  $dU < d < 4 - dU$  ( $1.6406 < 1.705 < 4 - 1.6406$ ), yaitu dengan nilai  $1.6406 < 1.705 < 2.3594$ . Hasil pengujian ini menunjukkan bahwa tidak ada korelasi positif atau *negative*.

### 4.3. Analisis Regresi Linear Berganda

Nilai Konstanta ( $\alpha$ ) = 1.508 menunjukkan nilai konstanta, jika nilai variabel bebas yaitu Penghindaran Pajak dan Profitabilitas bernilai 0 (nol) atau tidak ada, maka nilai Nilai Perusahaan akan mengalami peningkatan sebesar 1.508 satuan. Koefisien  $X_1(\beta_1) = -0.890$  menunjukkan bahwa variabel Penghindaran Pajak ( $X_1$ ) terhadap nilai perusahaan mengalami penurunan sebesar 1 satuan, maka nilai Nilai Perusahaan akan mengalami penurunan sebesar 0,890 satuan. Koefisien  $X_2(\beta_2) = 0.105$  menunjukkan bahwa variabel Profitabilitas ( $X_2$ ) terhadap nilai perusahaan mengalami peningkatan sebesar 1 satuan, maka nilai Nilai Perusahaan akan mengalami peningkatan sebesar 0,105 satuan.

**Tabel 4.3 Hasil Uji Hipotesis**

Uji Hipotesis				
	t	sig	F	sig
Penghindaran Pajak	-0.394	0.695	75.818	0.000
Profitabilitas	12.190	0.000		

Sumber : Hasil Olah Data, 2022

### 4.4. Uji Hipotesis

#### A. Uji Signifikansi Parsial (Uji t)

Pada Tabel 4.3 Variabel Penghindaran Pajak ( $X_1$ ) memiliki nilai  $t_{hitung} (-0,394) > t_{tabel} (2.00575)$  dengan tingkat signifikan  $0,695 < 0,05$  sehingga dapat disimpulkan bahwa secara parsial variabel penghindaran pajak tidak berpengaruh dan tidak signifikan terhadap nilai perusahaan pada perusahaan manufaktur sub sektor makanan dan minuman yang terdaftar pada Bursa Efek Indonesia dan Variabel profitabilitas ( $X_2$ ) memiliki nilai  $t_{hitung} (12,190) < t_{tabel} (2.00575)$  dengan tingkat signifikan  $0,000 > 0,05$  sehingga dapat disimpulkan bahwa variabel penghindaran pajak berpengaruh signifikan terhadap nilai perusahaan pada perusahaan manufaktur sub sektor makanan dan minuman yang terdaftar pada Bursa Efek Indonesia.

#### B. Uji Signifikansi Simultan (Uji F)

Pada Tabel 4.3 dapat dilihat nilai  $F_{hitung} (75,818) > F_{tabel} (3,18)$  dengan signifikansi  $0,000 < 0,05$  maka dapat diartikan bahwa hipotesis diterima dengan kata lain Penghindaran Pajak dan Profitabilitas secara simultan berpengaruh signifikan terhadap Nilai Perusahaan pada perusahaan manufaktur sub sektor makanan dan minuman yang terdaftar pada Bursa Efek Indonesia.

#### C. Uji Koefisien Determinasi (Uji $R^2$ )

Pada Tabel 4.3 maka dapat diketahui nilai *R Square* adalah sebesar 0.745 atau 74.5%. Hal ini berarti sebesar 74.5% variabel Nilai Perusahaan dapat dijelaskan oleh variabel Penghindaran Pajak,



Profitabilitas, sedangkan sisanya sebesar 25.5% variabel Nilai Perusahaan dapat dijelaskan oleh variabel lain yang tidak diteliti dalam penelitian ini seperti Struktur Aset, Likuiditas, dan *Leverage*.

#### 4.5. Pembahasan Hasil Penelitian

##### A. Pengaruh Penghindaran Pajak terhadap Nilai Perusahaan

Berdasarkan hasil uji secara parsial tentang pengaruh Penghindaran Pajak terhadap Nilai Perusahaan, yang berarti bahwa Penghindaran Pajak tidak berpengaruh dan tidak signifikan terhadap Nilai Perusahaan pada perusahaan manufaktur sub sektor makanan dan minuman yang terdaftar pada Bursa Efek Indonesia. Hal ini dapat dilihat dari hasil pengujian hipotesis secara parsial (uji t) yang menunjukkan  $t_{hitung} < t_{tabel}$  yaitu  $-0.394 < 2.00575$  dan nilai signifikan  $< 0.05$  yaitu dengan nilai  $0.695 > 0.05$ . Berdasarkan hal tersebut, maka hipotesis pertama ( $H_1$ ) ditolak. Hasil penelitian ini sejalan dengan penelitian sebelumnya yang dilakukan oleh Yusmaniarti & Suhendra (2018) yang menyatakan bahwa Penghindaran pajak tidak berpengaruh terhadap nilai perusahaan. Kemudian hasil penelitian ini tidak sejalan dengan penelitian sebelumnya yang dilakukan oleh Anggoro & Septiani (2015), Dinah (2017) yang menyatakan bahwa Penghindaran pajak berpengaruh terhadap Nilai perusahaan.

##### B. Pengaruh Profitabilitas terhadap Nilai Perusahaan

Berdasarkan hasil uji secara parsial tentang pengaruh Profitabilitas terhadap Nilai Perusahaan, yang berarti bahwa Profitabilitas berpengaruh signifikan terhadap Nilai Perusahaan pada perusahaan manufaktur sub sektor makanan dan minuman yang terdaftar pada Bursa Efek Indonesia. Hal ini dapat dilihat dari hasil pengujian hipotesis secara parsial (uji t) yang menunjukkan  $t_{hitung} > t_{tabel}$  yaitu  $12.190 > 2.00575$  dan nilai signifikan  $< 0.05$  yaitu dengan nilai  $0.000 < 0.05$ . Dengan demikian, hipotesis kedua ( $H_2$ ) diterima. Hasil penelitian ini sejalan dengan penelitian sebelumnya yang dilakukan oleh Diantimala, Syahnur (2021), Dinah (2017), Jihadi, Vilantika (2021), yang menyatakan bahwa Profitabilitas berpengaruh signifikan terhadap nilai perusahaan.

##### C. Pengaruh Penghindaran Pajak dan Profitabilitas terhadap Nilai Perusahaan

Berdasarkan hasil uji secara simultan tentang pengaruh Penghindaran Pajak dan Profitabilitas terhadap Nilai perusahaan, yang berarti bahwa Penghindaran Pajak dan Profitabilitas berpengaruh signifikan terhadap Nilai Perusahaan pada perusahaan manufaktur sub sektor makanan dan minuman yang terdaftar pada Bursa Efek Indonesia. Hal ini dapat dilihat dari hasil pengujian hipotesis secara simultan (uji F) yang menunjukkan  $F_{hitung} > F_{tabel}$  yaitu  $75.818 > 3.18$  dan nilai signifikan  $< 0.05$  yaitu dengan nilai  $0.000 < 0.05$ . Berdasarkan hal tersebut, maka hipotesis ketiga ( $H_3$ ) diterima. Hasil penelitian ini sejalan dengan penelitian sebelumnya yang dilakukan oleh Anggoro & Septiani (2015), Dinah (2017), Diantimala, Syahnur (2021), Dinah (2017), Jihadi, Vilantika (2021), Vu Ha & Frommel, Yusmaniarti & Suhendra (2018) yang menyatakan bahwa Penghindaran Pajak dan Profitabilitas berpengaruh signifikan terhadap Nilai Perusahaan.

## 5. KESIMPULAN

Berdasarkan hasil dan pembahasan penelitian, maka penulis membuat beberapa kesimpulan yaitu Hasil penelitian ini menunjukkan bahwa pengaruh Penghindaran Pajak ( $X_1$ ), Profitabilitas ( $X_2$ ), terhadap Nilai Perusahaan ( $Y$ ) ditunjukkan dari hasil analisis regresi linier berganda. Hal ini memberikan arti bahwa variabel Penghindaran Pajak dan Profitabilitas secara bersama-sama mempunyai pengaruh terhadap Nilai Perusahaan. Hasil Uji-t menunjukkan bahwa Penghindaran Pajak tidak berpengaruh dan tidak signifikan terhadap Nilai Perusahaan pada perusahaan manufaktur subsektor makanan dan minuman yang terdaftar di Bursa Efek Indonesia. Hal ini menunjukkan bahwa  $H_1$  ditolak. Hasil Uji-t menunjukkan bahwa Profitabilitas berpengaruh signifikan terhadap Nilai Perusahaan pada perusahaan



# Jurnal Akuntansi Bisnis Eka Prasetya

(Eka Prasetya Journal of Accounting Studies)




manufaktur sub sektor makanan dan minuman yang terdaftar pada Bursa Efek Indonesia. Hal ini menunjukkan bahwa  $H_2$  diterima. Hasil Uji-F menunjukkan bahwa Penghindaran Pajak dan Profitabilitas berpengaruh signifikan terhadap Nilai Perusahaan pada perusahaan manufaktur subsektor makanan dan minuman yang terdaftar di Bursa Efek Indonesia. Hal ini menunjukkan bahwa  $H_3$  diterima. Berdasarkan hasil uji koefisien determinasi, diketahui bahwa Penghindaran Pajak dan Profitabilitas dapat menjelaskan sebesar 74.5% keterkaitan dengan Nilai Perusahaan. Selain variabel Penghindaran Pajak dan Profitabilitas, Nilai Perusahaan sisanya sebesar 25.5% dapat dipengaruhi oleh variabel lainnya yang tidak diteliti dalam penelitian ini, seperti Struktur Aset, Likuiditas, dan *Leverage*. Berdasarkan analisa yang telah penulis lakukan, maka didapatkan hasil implikasi yang dapat diberikan kepada perusahaan yaitu perusahaan harus memperhatikan penghindaran pajak terhadap nilai perusahaan, Perusahaan yang berada di lokasi terpencil memiliki peluang menghindari pajaknya. Perlunya petugas fiskus melakukan pemeriksaan langsung di lapangan untuk meningkatkan kesadaran wajib pajak. Perusahaan agar mengurangi aktivitas *tax avoidance* dikarenakan akan berdampak pada nilai perusahaan. Perusahaan harus memperhatikan Profitabilitas terhadap Nilai Perusahaan yaitu Perusahaan dapat tetap memperbesar usaha untuk meningkatkan laba dengan mengelola modal yang dimiliki perusahaan secara efektif, Perusahaan harus mengatur seluruh biaya administrasi dan umum seperti penggunaan listrik dan air dan perlengkapan atau peralatan kantor agar keuntungan (laba) perusahaan yang dicatat tidak terlalu besar sehingga perusahaan tidak selalu melakukan penghindaran pajak.

Berdasarkan hasil penelitian, saran-saran yang dapat diberikan kepada akademis adalah Menambah Variabel Penelitian, bagi peneliti selanjutnya yang ingin meneliti atau melanjutkan penelitian ini, disarankan untuk dapat meneruskan penelitian ini dengan mencari variabel-variabel lain yang dapat mempengaruhi Nilai Perusahaan pada perusahaan manufaktur sub sektor makanan dan minuman yang terdaftar pada Bursa Efek Indonesia. Bagi peneliti selanjutnya, hendaknya dapat menambah atau mengganti variabel lain yang belum diteliti dalam penelitian ini agar dapat memperoleh hasil yang lebih bervariasi yang dapat menggambarkan hal-hal apa saja yang dapat berpengaruh terhadap nilai perusahaan. Bagi peneliti selanjutnya, hendaknya menggunakan populasi dengan kriteria subsektor yang lain atau memperluas sampel yang akan digunakan jika bahan penelitian ini dijadikan sebagai dasar untuk penelitian selanjutnya.



# Jurnal Akuntansi Bisnis Eka Prasetya

(Eka Prasetya Journal of Accounting Studies)



## DAFTAR PUSTAKA

- Anggoro Stevanus Tri, Septiani, Aditya. (2015). "Analisi Pengaruh Perilaku Penghindaran Pajak Terhadap Nilai Perusahaan Dengan Transparansi Sebagai Variabel Moderating." *Volume 4 Nomor 4, Tahun 2015*, <http://ejournal-s1.undip.ac.id/index.php/accounting> ISSN (Online): 2337-3806.
- Dinah Aida Farah. 2017. "Pengaruh Tata Kelola Perusahaan, Profitabilitas, Dan Penghindaran Pajak Terhadap Nilai Perusahaan." *Volume 6, Nomor 3, Tahun 2017, Halaman 1-15*. <http://ejournal-s1.undip.ac.id/index.php/accounting> ISSN (Online): 2337-3806.
- Diantimala Yossi, Sofyan Syahnur, Ratna Mulyany & Faitsal Faisal. 2021. "Firm size sensitivity on the correlation between financing choice and firm value. *Cogent Business & Management* (2021), 8: 1926404 <https://doi.org/10.1080/23311975.2021.1926404>.
- Farouq, M. (2018). *Hukum Pajak di Indonesia : Suatu Pengantar Ilmu Hukum Terapan Di Bidang Perpajakan*. Penerbit PRENADAMEDIA GROUP.
- Hery. 2016. *Financial Ratio For Business*. Jakarta : Penerbit PT Grasindo.
- \_\_\_\_\_. 2017. *Kajian Riset Akuntansi*. Grasindo. Jakarta.
- Jihadi.M, Elok Vilantika, bambang Widagdo, Fatmawati. 2021. "Firm size sensitivity on the correlation between financing choice and firm value. *Cogent Business & Management* (2021), 8: 1926404 <https://doi.org/10.1080/23311975.2021.1926404>.
- Kahfi, Pratomo, dan Aminah (2018). *Pengaruh Current Ratio, Debt To Equity Ratio, Total Assets Turnover Dan Return On Equity Terhadap Nilai Perusahaan (Studi Kasus Pada Perusahaan Manufaktur Sektor Food and Beverage Yang Terdaftar Di Bursa Efek Indonesia Pada Tahun 2011 – 2016)*. *e-Proceeding of Management : Vol.5, No.1 Maret 2018*. ISSN : 2355-9357. <https://openlibrarypublications.telkomuniversity.ac.id/index.php/management/article/view/6264>
- Septiana. 2019. *Analisis Laporan Keuangan : Konsep Dasar dan Deskripsi Laporan Keuangan*. Pamekasan: Duta Media Publishing.
- Septiawan, Kevin Dkk. n.d. *Agresivitas Pajak Perusahaan Publik Di Indonesia & Refleksi Perilaku Oportunis Melalui Manajemen Laba*. Jawa Tengah: PT. Nasya Expanding Management.
- Sujarweni, V. Wiratna. 2020. *Metodologi Penelitian Bisnis & Ekonomi*. Yogyakarta: Pustaka Baru Press.
- Sukamulja, S. (2019). *Analisis Laporan Keuangan : Sebagai Dasar Pengambilan Keputusan Investasi*. Penerbit ANDI.
- Sutrisno. 2013. *Manajemen Keuangan : Teori, Konsep Dan Aplikasi*. Cetakan Kesembilan. Yogyakarta: Penerbit EKONISIA.



# Jurnal Akuntansi Bisnis Eka Prasetya

(Eka Prasetya Journal of Accounting Studies)



Vu Ha Phuoc, Michael Frommel. 2020. *“Political connection heterogeneity and firm value in Vietnam*  
*Cogent Business & Management (2020), 7: 1738202*[httpdoi.org/10.1080/23311975.2020.1738202](https://doi.org/10.1080/23311975.2020.1738202)

Wahyudi. (2017). *Statistika Ekonomi Konsep, Teori, dan Penerapan*. Cetakan Pertama. UB Press